



УПРАВЛЕНИЕ ФЕДЕРАЛЬНОЙ СЛУЖБЫ
ГОСУДАРСТВЕННОЙ СТАТИСТИКИ
ПО РЕСПУБЛИКЕ КРЫМ И Г. СЕВАСТОПОЛЮ

ИСПОЛЬЗОВАНИЕ СЕТИ ИНТЕРНЕТ В РЕСПУБЛИКЕ КРЫМ



2022 год



УПРАВЛЕНИЕ ФЕДЕРАЛЬНОЙ СЛУЖБЫ
ГОСУДАРСТВЕННОЙ СТАТИСТИКИ
ПО РЕСПУБЛИКЕ КРЫМ
И Г. СЕВАСТОПОЛЮ

Использование сети Интернет

В Республике Крым

2022 г.

- 01 ИСПОЛЬЗОВАНИЕ НАСЕЛЕНИЕМ ИНФОРМАЦИОННЫХ ТЕХНОЛОГИЙ И ИНФОРМАЦИОННО-ТЕЛЕКОММУНИКАЦИОННЫХ СЕТЕЙ
- 04 НАЛИЧИЕ ШИРОКОПОЛОСНОГО ДОСТУПА К СЕТИ ИНТЕРНЕТ В ДОМАШНИХ ХОЗЯЙСТВАХ
- 05 ИСПОЛЬЗОВАНИЕ СЕТИ ИНТЕРНЕТ ДЛЯ ЗАКАЗОВ ТОВАРОВ И/ЛИ УСЛУГ, ПО ТИПАМ ПОСЕЛЕНИЯ И ПОЛУ
- 06 ИСПОЛЬЗОВАНИЕ СЕТИ ИНТЕРНЕТ ДЛЯ ПОЛУЧЕНИЯ ГОСУДАРСТВЕННЫХ И МУНИЦИПАЛЬНЫХ УСЛУГ
- 09 НАСЕЛЕНИЕ, СТОЛКНУВШЕЕСЯ С ПРОБЛЕМАМИ ИНФОРМАЦИОННОЙ БЕЗОПАСНОСТИ
- 10 НАСЕЛЕНИЕ, ИСПОЛЬЗУЮЩЕЕ СРЕДСТВА ЗАЩИТЫ ИНФОРМАЦИИ

* По данным Выборочного федерального статистического наблюдения по вопросам использования населением информационных технологий и информационно-телекоммуникационных сетей.





ИСПОЛЬЗОВАНИЕ НАСЕЛЕНИЕМ ИНФОРМАЦИОННЫХ ТЕХНОЛОГИЙ И ИНФОРМАЦИОННО-ТЕЛЕКОММУНИКАЦИОННЫХ СЕТЕЙ

в % от общего числа домашних хозяйств

ДОСТУП К СЕТИ ИНТЕРНЕТ

83,2

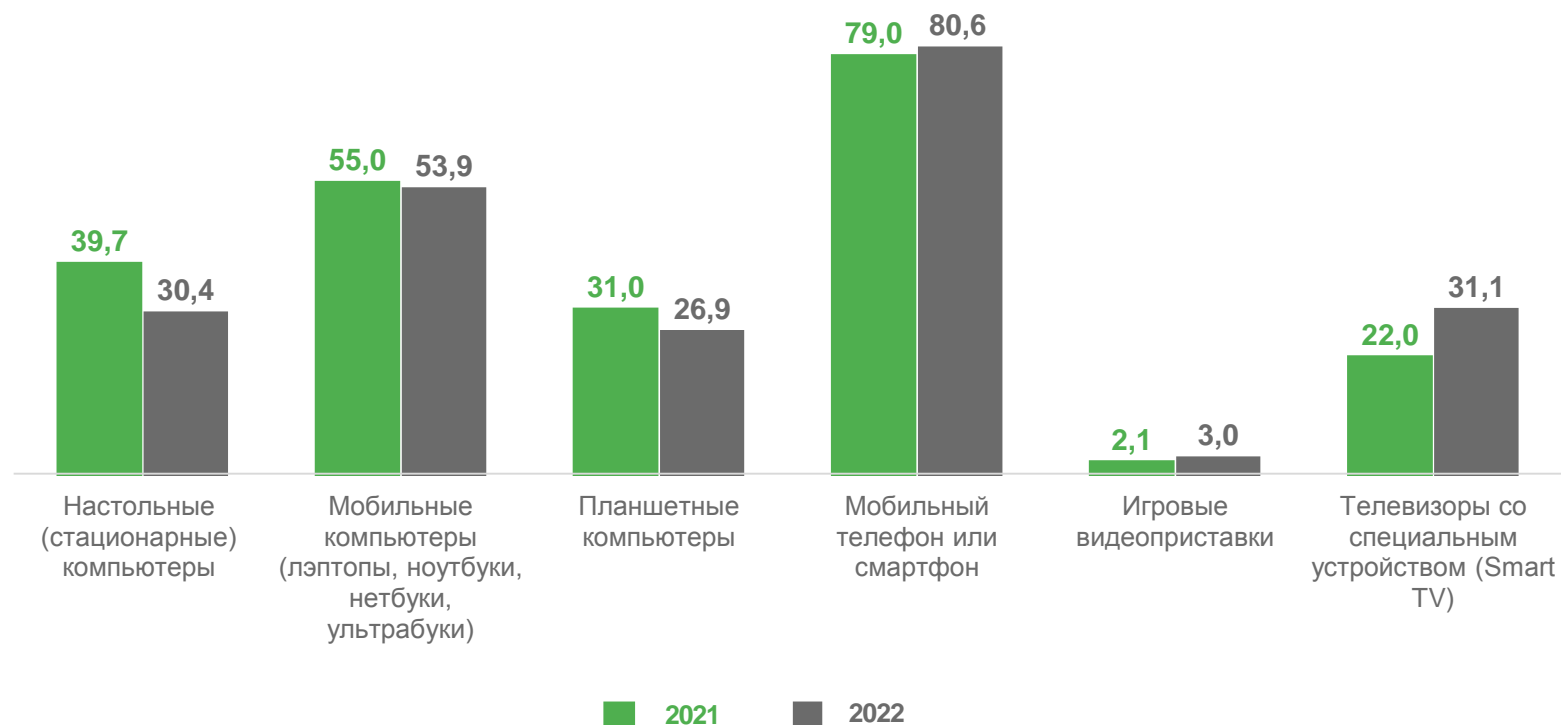
ДОСТУП К СЕТИ ИНТЕРНЕТ С ПЕРСОНАЛЬНОГО КОМПЬЮТЕРА

77,1

ШИРОКОПОЛОСНЫЙ ДОСТУП К СЕТИ ИНТЕРНЕТ

83,0

Распределение домашних хозяйств по видам устройств, используемых для выхода в сеть Интернет

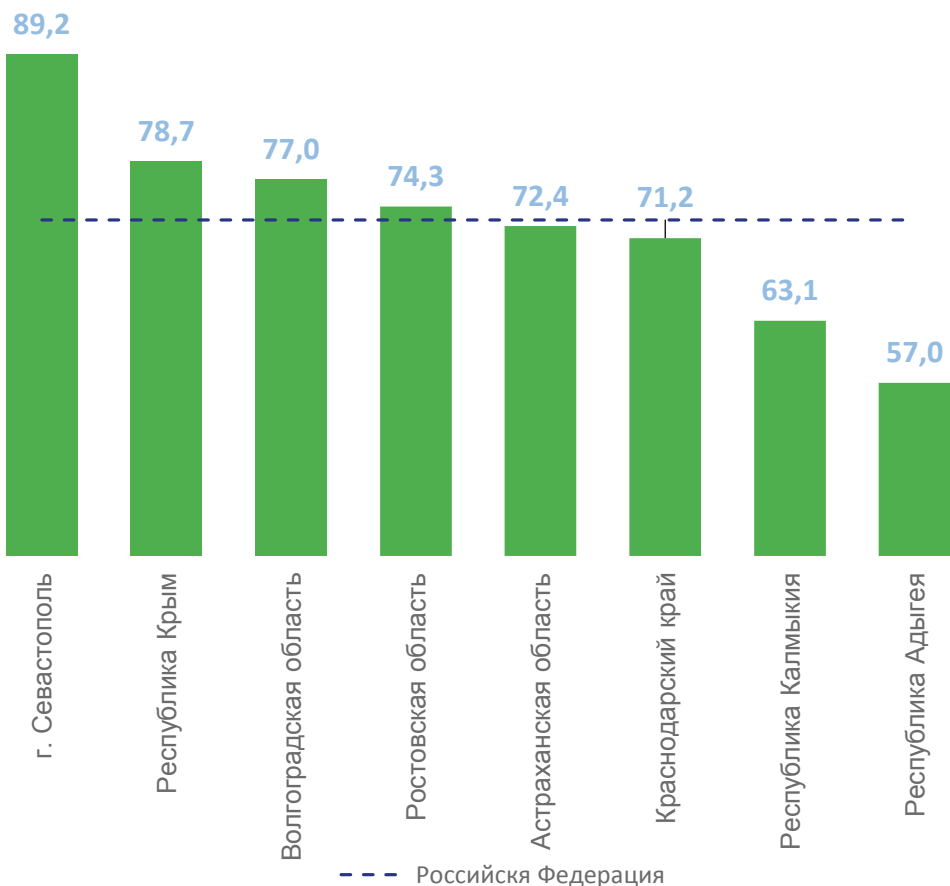




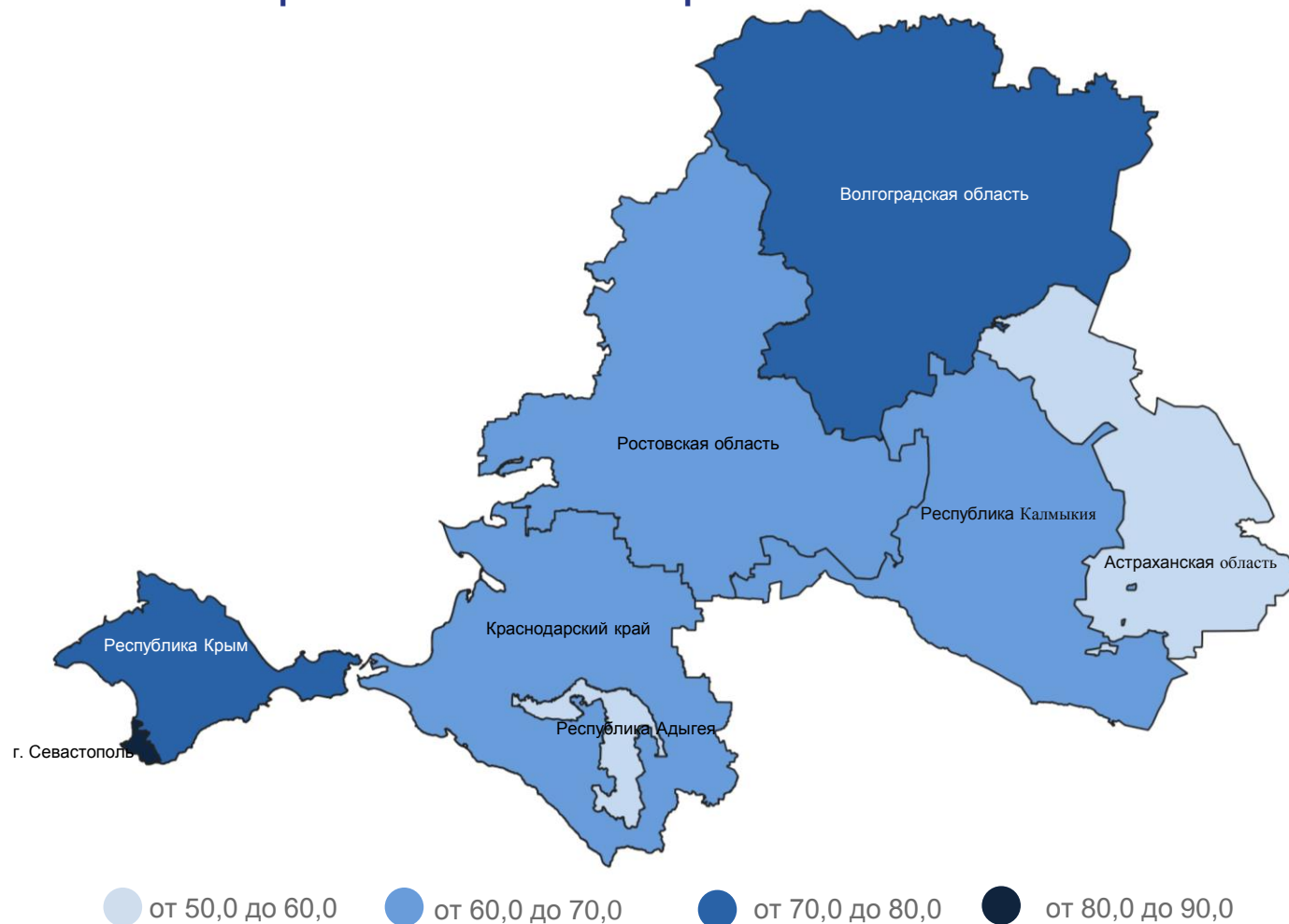
ИСПОЛЬЗОВАНИЕ НАСЕЛЕНИЕМ ИНФОРМАЦИОННЫХ ТЕХНОЛОГИЙ И ИНФОРМАЦИОННО-ТЕЛЕКОММУНИКАЦИОННЫХ СЕТЕЙ

в % от общего числа домашних хозяйств

Наличие персонального компьютера (настольного, мобильного, планшетного) в домашних хозяйства Южного федерального округа



Наличие в домашних хозяйствах доступа к сети Интернет с персонального компьютера

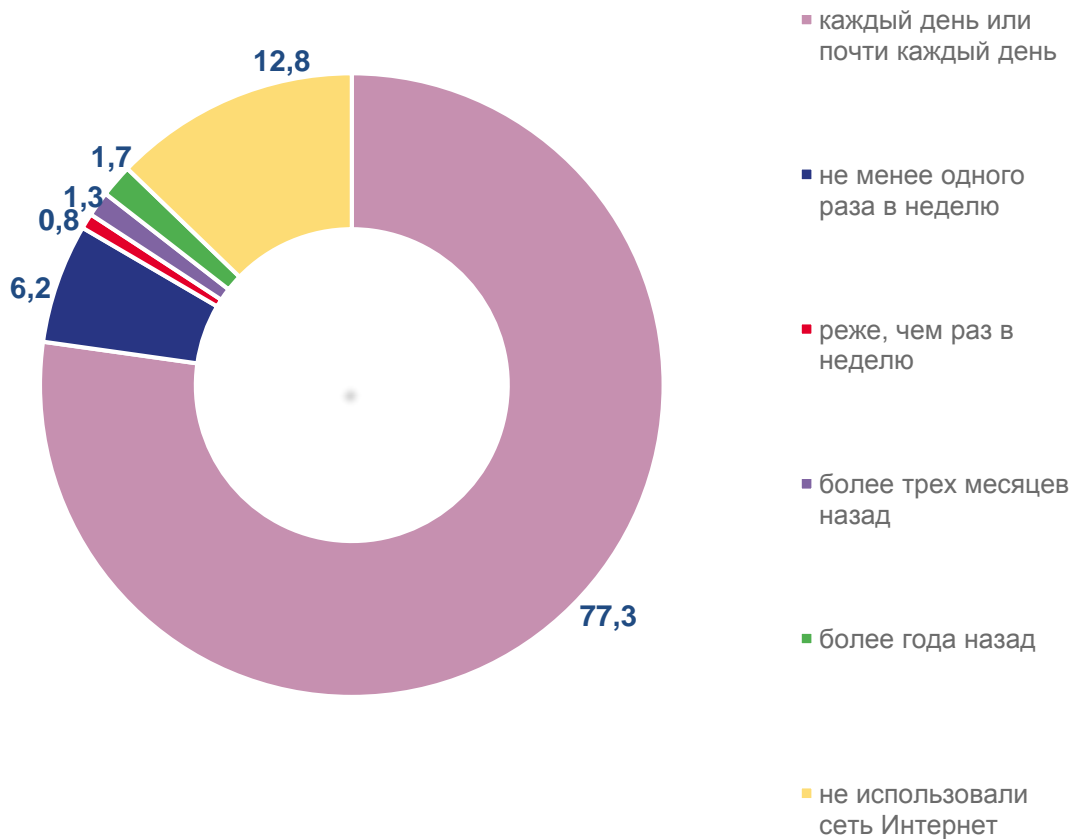




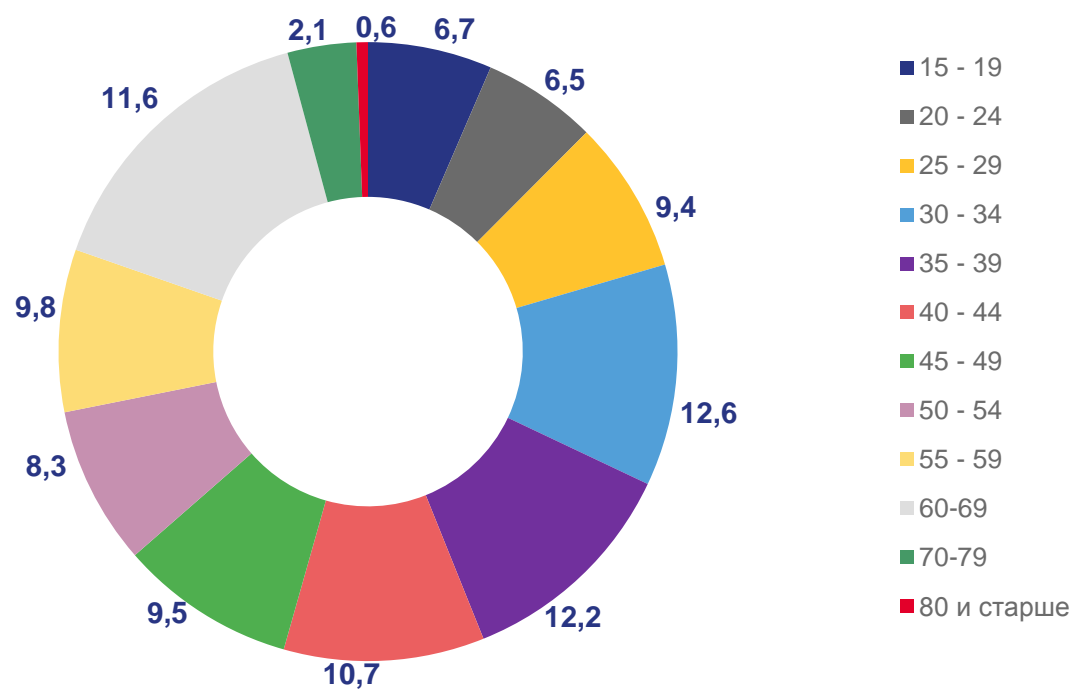
ИСПОЛЬЗОВАНИЕ НАСЕЛЕНИЕМ ИНФОРМАЦИОННЫХ ТЕХНОЛОГИЙ И ИНФОРМАЦИОННО-ТЕЛЕКОММУНИКАЦИОННЫХ СЕТЕЙ

население в возрасте 15 лет и старше, в %

Использование сети Интернет населением Республики Крым



Распределение населения Республики Крым, являющегося активными пользователями сети Интернет, по возрастным группам

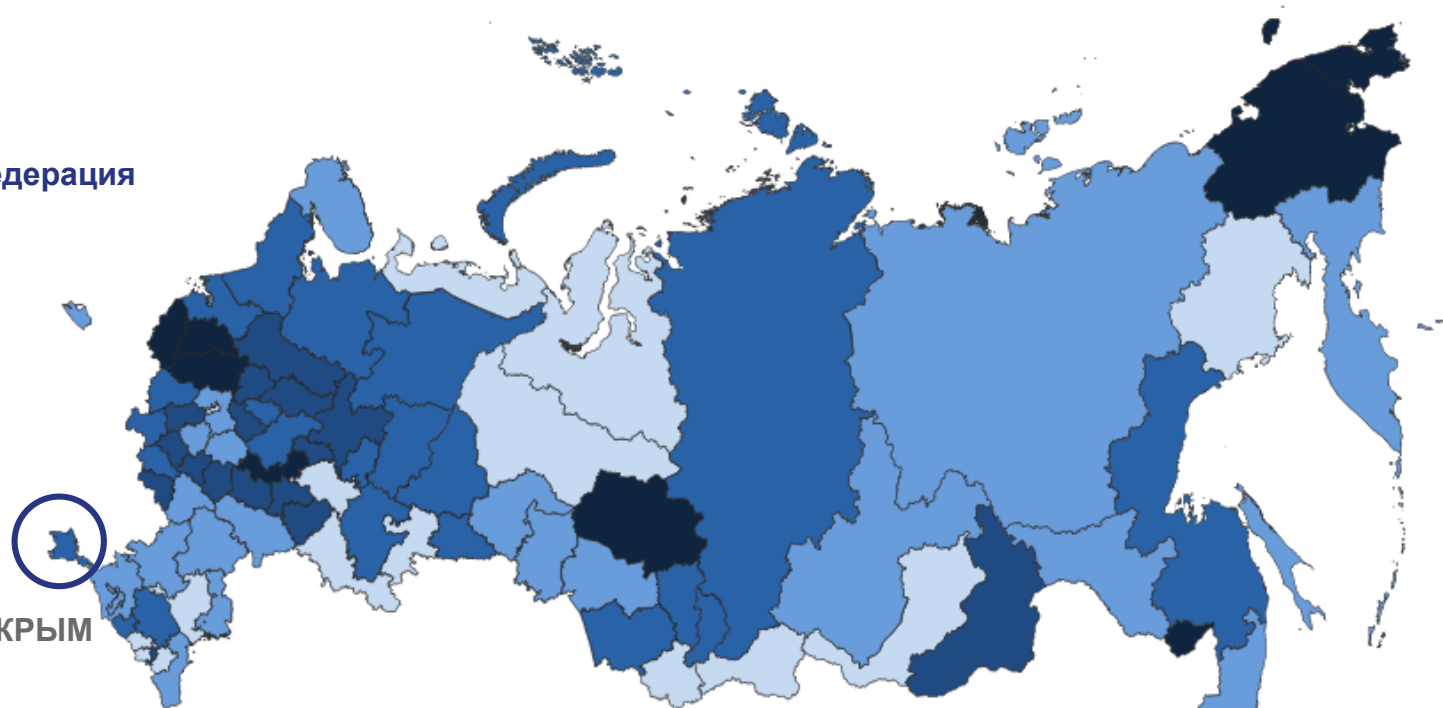
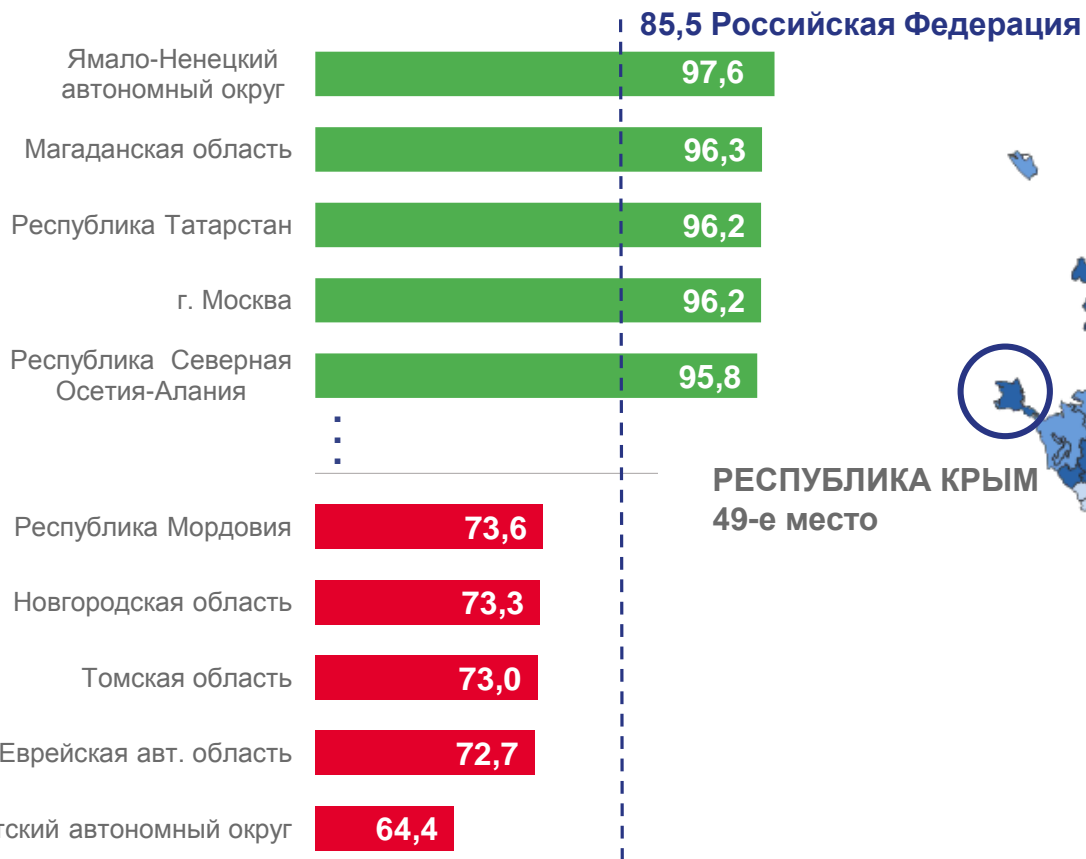




НАЛИЧИЕ ШИРОКОПОЛОСНОГО ДОСТУПА К СЕТИ ИНТЕРНЕТ В ДОМАШНИХ ХОЗЯЙСТВАХ

в % от общего числа домашних хозяйств

Регионы с наибольшими и наименьшими значениями



по **48** субъектам РФ

зафиксированы значения **ниже** среднероссийского уровня

по **37** субъектам РФ

зафиксированы значения **выше** среднероссийского уровня





ИСПОЛЬЗОВАНИЕ СЕТИ ИНТЕРНЕТ ДЛЯ ЗАКАЗОВ ТОВАРОВ И/ИЛИ УСЛУГ, ПО ТИПАМ ПОСЕЛЕНИЯ И ПОЛУ

население в возрасте 15 лет и старше, в %

Население Республики Крым, использовавшее сеть Интернет для заказов товаров и/или услуг



Всего

36,2



мужчины

25,4



женщины

44,9



в городе

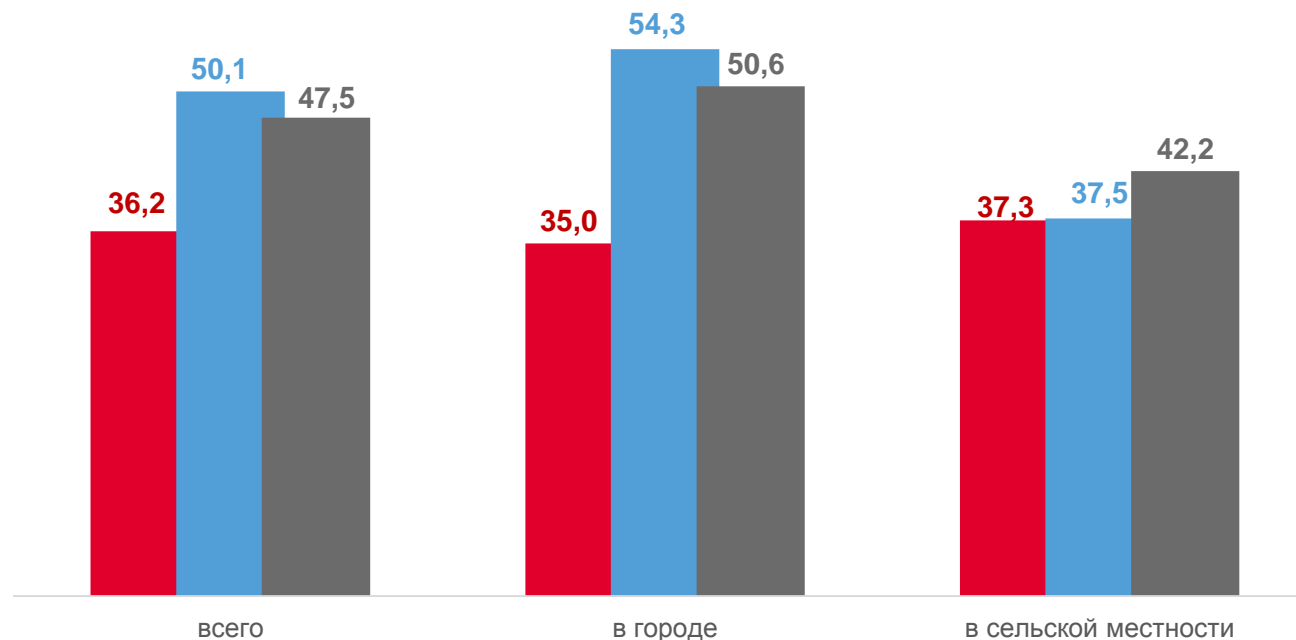
35,0



в сельской местности

37,3

Население, использовавшее сеть Интернет для заказов товаров и/или услуг



■ Республика Крым

■ Российская Федерация

■ Южный Федеральный округ



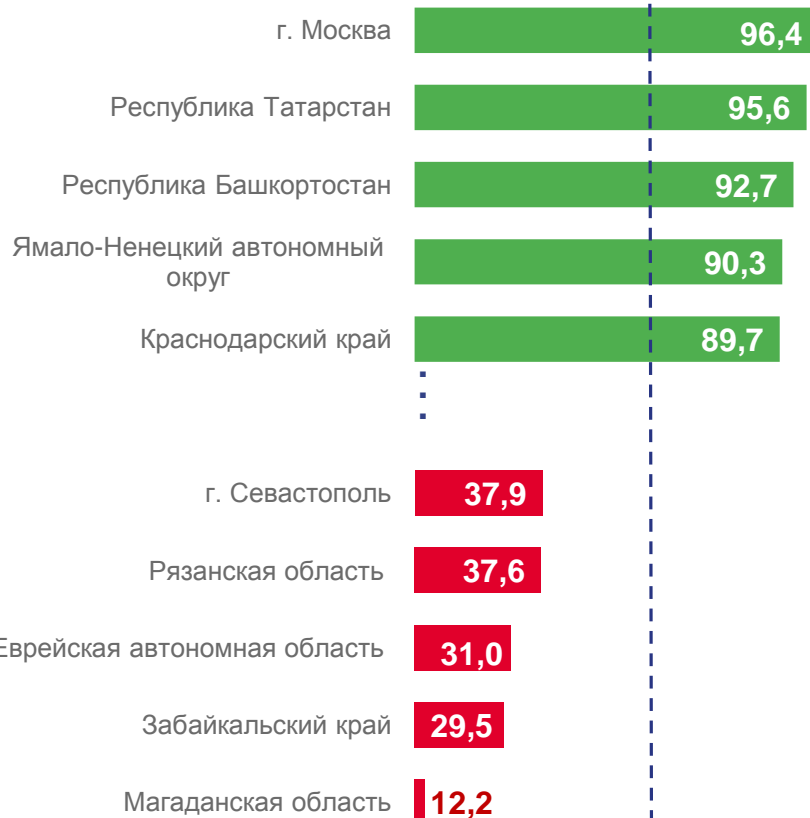


ИСПОЛЬЗОВАНИЕ СЕТИ ИНТЕРНЕТ ДЛЯ ПОЛУЧЕНИЯ ГОСУДАРСТВЕННЫХ И МУНИЦИПАЛЬНЫХ УСЛУГ

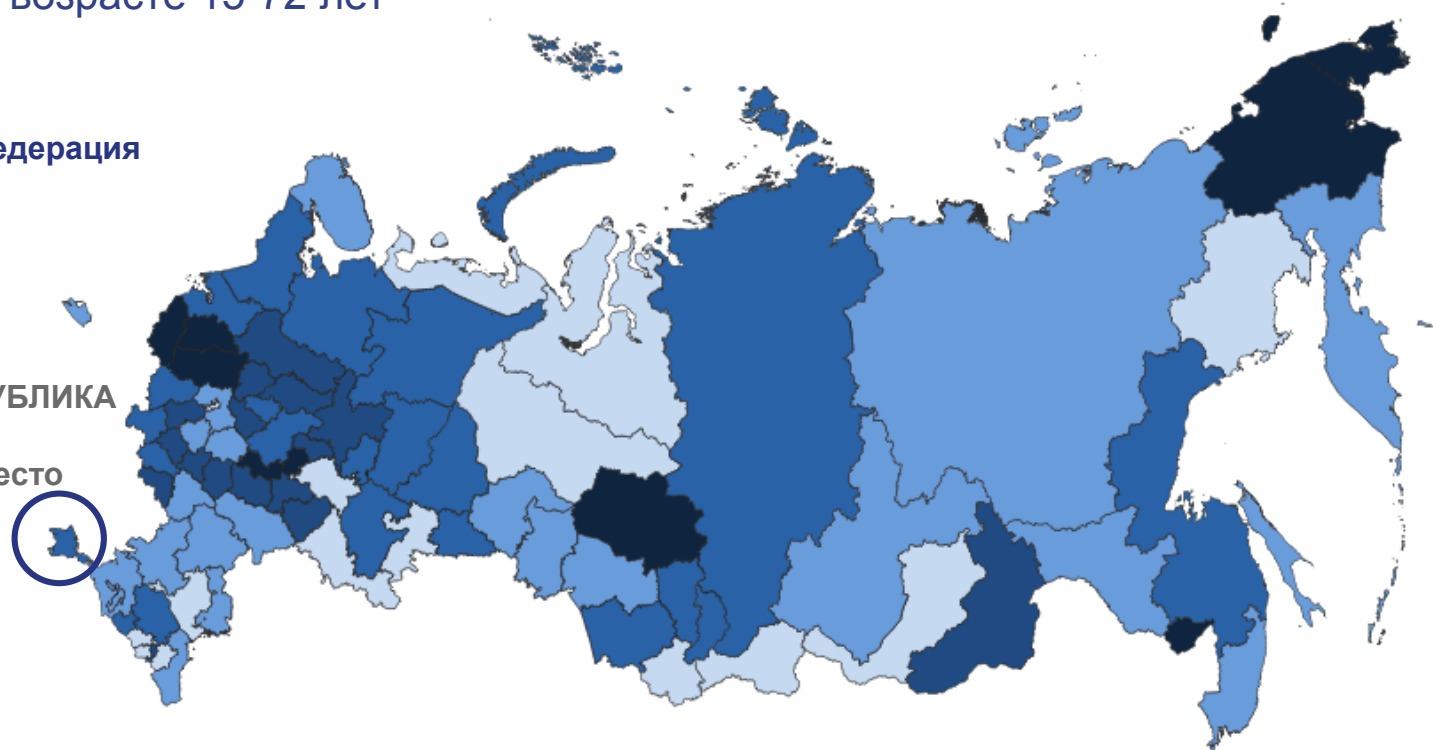
в % от общей численности населения в возрасте 15-72 лет

Регионы с наибольшими и наименьшими значениями

71,0 Российская Федерация



РЕСПУБЛИКА КРЫМ
27-е место



по **55** субъектам РФ

зафиксированы значения **ниже** среднероссийского уровня

по **30** субъектам РФ

зафиксированы значения **выше** среднероссийского уровня





ИСПОЛЬЗОВАНИЕ СЕТИ ИНТЕРНЕТ ДЛЯ ПОЛУЧЕНИЯ ГОСУДАРСТВЕННЫХ И МУНИЦИПАЛЬНЫХ УСЛУГ

в% от общей численности населения Республики Крым в возрасте 15-72 лет, получавшего государственные и муниципальные услуги

Население, использующее сеть Интернет для получения государственных и муниципальных услуг

82,3



в городе

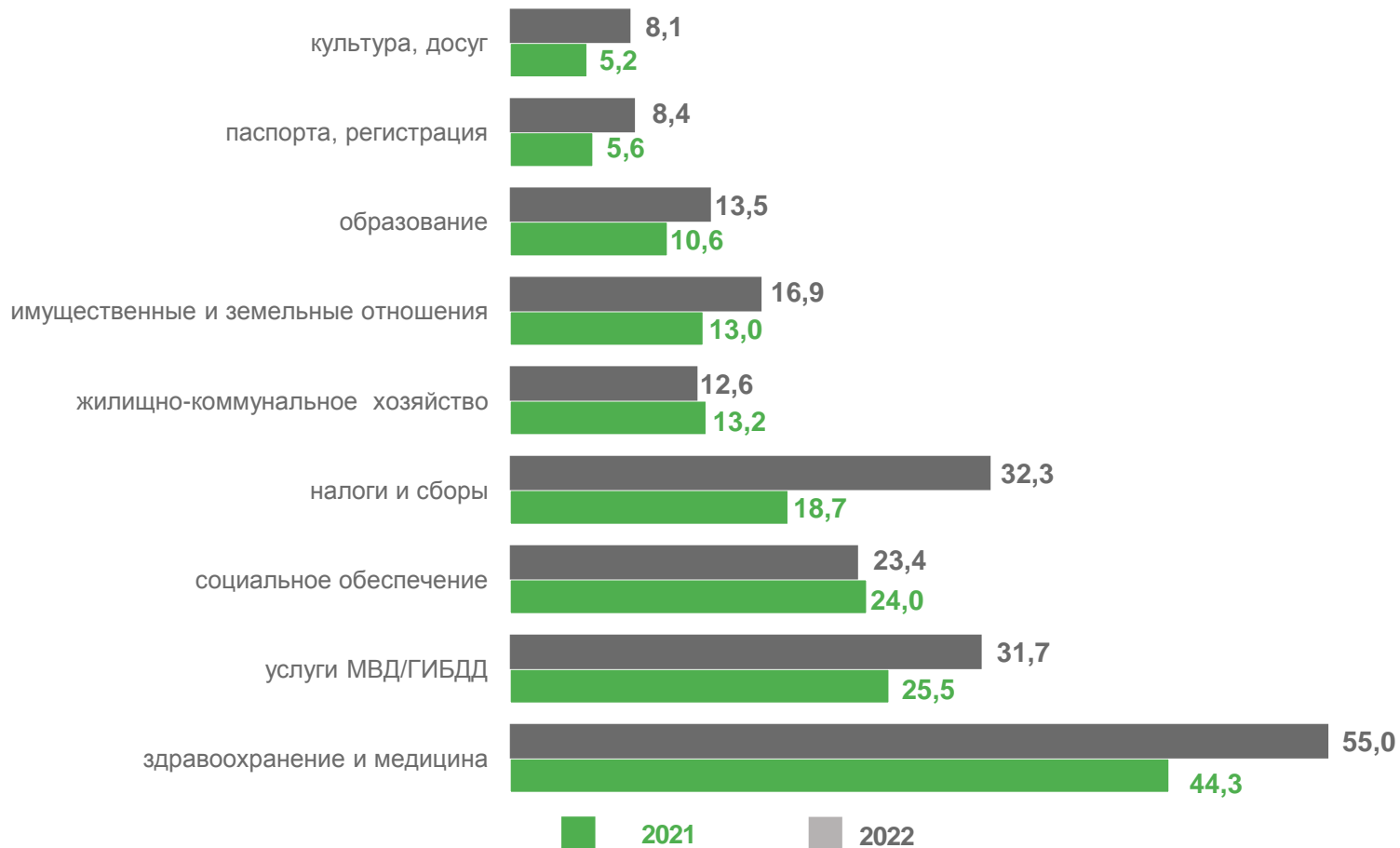
83,6



в сельской местности

80,6

Категории государственных и муниципальных услуг





ИСПОЛЬЗОВАНИЕ СЕТИ ИНТЕРНЕТ ДЛЯ ПОЛУЧЕНИЯ ГОСУДАРСТВЕННЫХ И МУНИЦИПАЛЬНЫХ УСЛУГ

в% от общей численности населения Республики Крым в возрасте 15-72 лет, получавшего государственные и муниципальные услуги

Доля населения, использовавшего мобильные устройства при получении государственных и муниципальных услуг через официальные веб-сайты и порталы

МОБИЛЬНЫЕ УСТРОЙСТВА



МОБИЛЬНЫЙ ТЕЛЕФОН ИЛИ СМАРТФОН



МОБИЛЬНЫЕ КОМПЬЮТЕРЫ

(лэптоп, ноутбук, нетбук, ультрабук)



ПЛАНШЕТНЫЙ КОМПЬЮТЕР



Доля населения, использовавшего сеть Интернет для получения государственных и муниципальных услуг, по видам действий





НАСЕЛЕНИЕ, СТОЛКНУВШЕЕСЯ С ПРОБЛЕМАМИ ИНФОРМАЦИОННОЙ БЕЗОПАСНОСТИ

в % от общей численности населения в возрасте 15 лет и старше, использовавшего сеть Интернет в течение последних 12 месяцев

Население, не сталкивающееся с проблемами информационной безопасности

РОССИЙСКАЯ ФЕДЕРАЦИЯ

68,4

РЕСПУБЛИКА КРЫМ

68,8

Доля населения, столкнувшегося с проблемами информационной безопасности





НАСЕЛЕНИЕ, ИСПОЛЬЗУЮЩЕЕ СРЕДСТВА ЗАЩИТЫ ИНФОРМАЦИИ

в % от общей численности населения Республики Крым в возрасте 15 лет и старше, использовавшего сеть Интернет в течение последних 12 месяцев

ДОЛЯ НАСЕЛЕНИЯ, ИСПОЛЬЗОВАВШЕГО ОТЕЧЕСТВЕННЫЕ СРЕДСТВА ЗАЩИТЫ ИНФОРМАЦИИ



Всего

62,2




мужчины

62,5



женщины

61,9



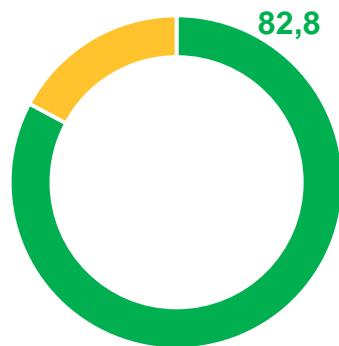
в городе

64,4



в сельской местности

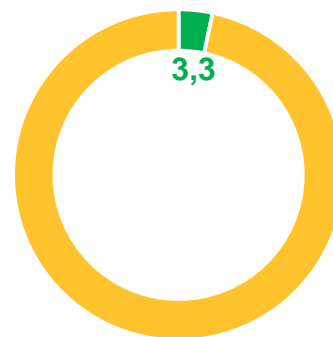
60,0



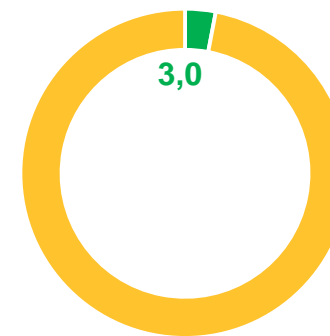
■ Антивирусные средства



■ Антиспамовые фильтры



■ Другие средства защиты



■ Средства родительского контроля или фильтрации Интернет-ресурсов